



Temario del Curso

Uso de JIRA en equipos ágiles DESDE 0





¿Para quienes está dirigido?

Nuestro curso de Uso de Jira en equipos ágiles está enfocado en aquellas personas que deseen aprender de manera simple como utilizar Jira como usuario común en equipos Scrum.

El curso tiene como objetivo entregar todos los conocimientos necesarios para que trabajes sin problemas utilizando Jira en un equipo ágil. Nos enfocaremos en aprender como utilizar un tablero scrum por completo; gestión de issues, flujo de trabajo, reglas, sprints, filtros, dashboards y mucho más.

Todos estos conocimientos te permitirán utilizar Jira, sus proyectos y tableros de forma profesional, facilitando tu integración de forma sencilla en su uso.



Modalidad del Curso

El curso se imparte 100% en clases **online y asíncronas** (esto quiere decir que son clases pregrabadas) en nuestro instituto virtual Centyc*, por lo cual podrás tomar cada clase en donde estés y cuando lo prefieras.

Podrás avanzar en el curso según lo prefieras, volver a mirar todas las clases que creas necesarias y realizar los cuestionarios que acompañan a cada sección las veces que lo necesites.

Tu avance, así como los resultados de tus cuestionarios de prueba se almacenan y te permitirán llevar un control exacto del curso, permitiendo retomar clases en las que tengas dudas o necesites reforzar el conocimiento.

En cada lección encontrarás un espacio dedicado a preguntas y respuestas en donde podrás transmitir tus dudas rápidamente al instructor.

Estamos seguros que te será de mucha utilidad para aclarar conceptos e información valiosa que utilizaras en tu carrera profesional.

*Este documento describe (en su mayoría) la experiencia del usuario en nuestra plataforma de clases Centyc. Si tomas el curso por Udemy, tendrás acceso a su propia plataforma y características.



Entregables del Curso

En cada sección del curso encontrarás entregables (si corresponde), entre ellos; la presentación teórica de la clase (en PDF), proyecto actualizado y material complementario.






Al finalizar el curso al 100%; lo cual implica haber visualizado todos los videos y completar correctamente todos los cuestionarios o tests del curso, podrás ver en tu perfil el certificado de fin de curso, el cual podrás compartir directamente en tus redes sociales favoritas, además, contiene un código de verificación en línea, con el cual podrás validar su autenticación en cualquier momento.



****Certificado solo de ejemplo.***



Composición del Curso

-  +20 Clases
-  +8 Horas de video OnDemand
-  Consulta directa de dudas en la sección de preguntas en cada clase.
-  Material descargable
-  Certificado de fin de curso con validación online.

El número de clases y exámenes puede aumentar a medida que se continúan añadiendo nuevos temas al curso.



Detalles Relevantes

Dedicación

Se recomienda ver las clases completas, tomar apuntes de aquellos conceptos con los que tengas dudas y consultarlas en la sección de comentarios en cada clase. Además, te recomendamos realizar cada cuestionario del curso ya que serán fundamentales para reforzar tus conocimientos, así como lo será *PRACTICAR* todo lo que vayamos aprendiendo.



Dificultad

El nivel de dificultad del curso es bajo-medio, siguiendo los consejos antes mencionados en la sección “Dedicación” no deberías encontrar mayor dificultad en adquirir los conocimientos propuestos.

Conocimientos Previos

Se recomienda, al menos, tener conocimientos básicos en metodologías ágiles como Scrum, esto facilitará el comprendimiento del foco de Jira (ya que en el curso utilizaremos un proyecto de tipo Scrum)

Requisitos Técnicos

-  Se recomienda realizar la clases en un PC o Notebook
-  Conexión a internet

Introducción

01

Introducción

En este modulo revisaremos conceptos claves, qué es Jira Software, sus versiones y características. Además, crearemos desde 0 una nueva instancia de Jira en la web de Atlassian, para utilizarla en los ejemplos del curso.

Configuraciones

02

Revisaremos en detalle y con ejemplos los tipos de proyectos disponibles en Jira Software, sus características, como crearlos y cual utilizaremos durante el curso..

03

Issues

En esta sección conoceremos en detalle las principales issues disponibles en Jira Software; épicas, Historias de usuario, tareas y subtareas. Revisaremos sus campos, utilidad y otros aspectos relevantes.

04

Workflow

Conozcamos el flujo de trabajo predeterminado en Jira, para que sirve y como podemos personalizarlo por completo añadiendo nuevos estados y condiciones.

Boards

05

En esta sección las clases se enfocan en los diferentes aspectos útiles de los Boards en Jira; automatización de tareas, reglas, creación y uso de filtros. Además profundizaremos lo aprendido creando un workflow personalizado para un issue en concreto.

06

Características

Revisaremos como crear filtros usando los mecanismos disponibles en su forma básica y avanzada, como crear un dashboard para la visualización de información relevante. Además, aprenderemos a utilizar la API Rest de Jira para realizar las mas variadas acciones.





www.centyc.cl

Centro Latinoamericano de Testing y Calidad del Software (Centyc)
puede modificar el presente programa según se requiera
para mejorar u optimizar el proceso de aprendizaje.